



Superficie Territoriale = 14.100 mq

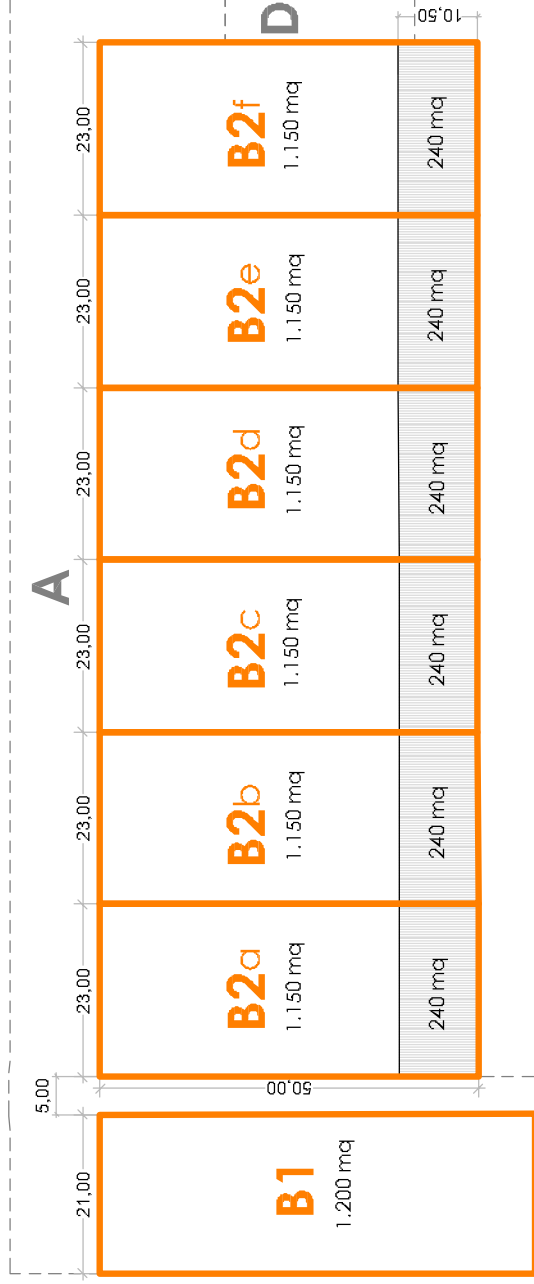
SOTTOZONA C1

 Area demaniale portuale

 Comparto B Superfici Fondiarie = 8.100 mq
Sup. Permeabile > 25 % Sup. Fond.

Lotto B1 = 1.200 mq (21x57,2); Sup. Cop. = esistente
(è ammessa la Ristrutturazione Urbanistica con
una Sup. Cop. max=240 mq e Hmax=6,00 m) **Lotto B2** = 6.900 mq
Sup. Cop. = 1440 mq
Hmax = 6,00 m

Lotto B2a = 1.150 mq (23,0x50) di cui Sup. Cop. (23,0x10,5) = 240 mq
Lotto B2b = 1.150 mq (23,0x50) di cui Sup. Cop. (23,0x10,5) = 240 mq
Lotto B2c = 1.150 mq (23,0x50) di cui Sup. Cop. (23,0x10,5) = 240 mq
Lotto B2d = 1.150 mq (23,0x50) di cui Sup. Cop. (23,0x10,5) = 240 mq
Lotto B2e = 1.150 mq (23,0x50) di cui Sup. Cop. (23,0x10,5) = 240 mq
Lotto B2f = 1.150 mq (23,0x50) di cui Sup. Cop. (23,0x10,5) = 240 mq



DARSENA VIAREGGIO
C1

P2